



LAPORAN EVALUASI CAPAIAN RERATA LAMA STUDI

MAHASISWA FAKULTAS ILMU SOSIAL DAN ILMU POLITIK
UNIVERSITAS HALU OLEO TAHUN 2019- 2022

<https://fisip.uho.ac.id>

Unit Jaminan Mutu dan Sistem Informasi
Fakultas Ilmu Sosial dan Ilmu Politik
Universitas Halu Oleo

KATA PENGANTAR

Sebagai salah satu institusi pendidikan tinggi yang ada di Indonesia, Fakultas Ilmu Sosial dan Ilmu Politik Universitas Halu Oleo (FISIP UHO) melalui visi dan misinya mempunyai komitmen untuk dapat memberikan kontribusi kepada bangsa, negara, serta masyarakat dengan menciptakan sumber daya manusia yang berkualitas agar terealisasinya masyarakat yang adil dan makmur.

Unit Jaminan Mutu Sistem Informasi merupakan salah satu aspek unit yang didirikan oleh pihak pimpinan Universitas Halu Oleo dan diteruskan di tingkat fakultas sejak berdirinya sampai saat ini. Hal tersebut guna untuk mencapai standar mutu yang diharapkan. Salah satu metode dalam memantau proses agar tercapainya mutu tersebut adalah dengan melaksanakan kegiatan monitoring evaluasi hasil pembelajaran, IPK lulusan, serta masa studi lulusan FISIP UHO yang dilaksanakan pada tingkat fakultas.

Kegiatan monitoring dan evaluasi ini diharapkan menjadi acuan perbaikan dalam peningkatan kualitas serta mutu pembelajaran. Selain itu, kegiatan ini diharapkan menciptakan lulusan yang memiliki kompetensi yang tinggi, berakhlak, serta inovatif. Kemudian, tercapainya mutu kemahasiswaan ini oleh seluruh pimpinan dan civitas di Fakultas Ilmu Sosial dan Ilmu Politik Universitas Halu Oleo dalam melakukan penjaminan mutu.

Dengan terlaksananya kegiatan monitoring dan evaluasi ini, kami berharap dapat memberikan masukan pada perbaikan kualitas dan mutu pembelajaran, serta lulusan yang memiliki kompetensi yang tinggi, berakhlak, dan inovatif. Kemudian, tercapainya mutu tersebut pada tahun selanjutnya demi kemajuan Fakultas Ilmu Sosial dan Ilmu Politik dan Universitas Halu Oleo secara umum.

Kendari, Januari 2023
Ketua UJM SI,



Hasriani Amin, S.Sos.M.Si.

BAB I

PENDAHULUAN

A. Latar Belakang

Dalam suatu universitas, tingkat keberhasilan proses pembelajaran dari seorang mahasiswa dapat diketahui melalui nilai dari Indeks Prestasi atau IP. Indeks prestasi kumulatif merupakan nilai kredit rata-rata yang merupakan satuan akhir yang menjadi gambaran atas nilai proses belajar selama masa studi mahasiswa atau dengan kata lain, dapat diartikan sebagai angka atau besaran yang menjadi pernyataan atas keberhasilan dalam proses pembelajaran mahasiswa selama masa studi. Mahasiswa yang memperoleh nilai indeks prestasi yang tinggi dapat mengindikasikan bahwa mahasiswa tersebut mampu mengikuti perkuliahan dengan baik dan mengerjakan seluruh tugas perkuliahan dengan penuh integritas.

Kegiatan dari monitoring dan evaluasi hasil dari proses pembelajaran yang berupa nilai Indeks Prestasi Kumulatif (IPK) dilaksanakan oleh Unit Jaminan Mutu Fakultas Ilmu Sosial dan Ilmu Politik Universitas Halu Oleo. Hasil tersebut merupakan hasil kompilasi dari 10 (sepuluh) jurusan/program studi yang ada, yaitu: S1 Ilmu Komunikasi, S1 Ilmu Pemerintahan, S1 Ilmu Politik, S1 Jurnalistik, S1 Kesejahteraan Sosial, S1 Perpustakaan dan Ilmu Informasi, S1 Sosiologi, S1 Ilmu Administrasi Negara, S1 Administrasi Bisnis, dan S1 Hubungan Internasional dalam rentang 4 (empat) tahun terakhir (2019, 2020, 2021, dan 2022). Selanjutnya, hasil kegiatan monitoring dan evaluasi ini akan dilaksanakan secara berkala setiap tahunnya untuk dapat mengetahui adanya perkembangan dari hasil pembelajaran mahasiswa di kesepuluh jurusan dan/atau program studi tersebut.

B. Tujuan

Adapun tujuan dari pelaksanaan kegiatan monitoring dan evaluasi hasil pembelajaran ini adalah sebagai berikut:

- Dapat mengetahui apakah 10 (sepuluh) jurusan dan/atau program studi yang ada di Fakultas Ilmu Sosial dan Ilmu Politik Universitas Halu Oleo telah memenuhi standar nasional dalam pencapaian nilai minimum IPK.
- Dapat mengetahui pola keberhasilan dari proses pembelajaran yang dilaksanakan oleh 10 (sepuluh) jurusan dan/atau program studi yang ada di Fakultas Ilmu Sosial dan Ilmu Politik Universitas Halu Oleo berdasarkan nilai Indeks Prestasi mahasiswa.
- Dapat menjadi bahan masukan untuk 10 (sepuluh) jurusan dan/atau program studi yang ada di Fakultas Ilmu Sosial dan Ilmu Politik Universitas Halu Oleo dalam pelaksanaan evaluasi diri, penetapan rencana tindak lanjut, perencanaan, penetapan pelaksanaan, serta perbaikan secara terus-menerus.

BAB II

METODE DAN HASIL LAPORAN

1. Metode Pelaksanaan

Pelaksanaan kegiatan monitoring dan evaluasi hasil pembelajaran di Fakultas Ilmu Sosial dan Ilmu Politik Universitas Halu Oleo dilakukan pada setiap akhir tahun akademik. Adapun data hasil pengukuran diperoleh dari surat keterangan yudisium dari 10 (sepuluh) jurusan dan/atau program studi yang ada. Hasil dari kegiatan monitoring dan Evaluasi tersebut selanjutnya akan digunakan menjadi laporan monitoring dan evaluasi hasil pembelajaran pada tahun tersebut.

2. Tim Pelaksana

Pelaksanaan kegiatan monitoring dan evaluasi hasil pembelajaran kepada masyarakat Fakultas Ilmu Sosial dan Ilmu Politik Universitas Halu Oleo dilaksanakan oleh Unit Jaminan Mutu Sistem Informasi Fakultas Ilmu Sosial dan Ilmu Politik Universitas Halu Oleo.

3. Hasil Monitoring dan Evaluasi

Fakultas Ilmu Sosial dan Ilmu Politik Universitas Halu Oleo terdiri dari 10 (sepuluh) jurusan dan/atau program studi, yaitu: yaitu: S1 Ilmu Komunikasi, S1 Ilmu Pemerintahan, S1 Ilmu Politik, S1 Jurnalistik, S1 Kesejahteraan Sosial, S1 Perpustakaan dan Ilmu Informasi, S1 Sosiologi, S1 Ilmu Administrasi Negara, S1 Adminitrasi Bisnis, dan S1 Hubungan Internasional.

Berikut adalah data kompilasi hasil pembelajaran atau IPK dengan masa studi yang dimulai dari tahun 2019 hingga 2022:

Tabel 1. Data Kompilasi IPK dan Masa Studi Tahun 2019

| No | Jenis Data | 1 | 2 | 3 | 4 | 5 | 6 | 7 | 8 | 9 | 10 | Rata-Rata |
|----|-------------------|------|------|------|------|------|------|------|------|------|------|-----------|
| 1 | Rata-Rata IPK | 3.28 | 3.34 | 3.30 | 3.20 | 3.23 | 3.11 | 3.22 | 3.43 | 3.50 | 3.42 | 3.30 |
| 2 | IPK < 3,00 | 0% | 0% | 0% | 5% | 2% | 6% | 1% | 0% | 0% | 0% | 1% |
| 3 | IPK 3,00 – 3,50 | 92% | 91% | 84% | 90% | 78% | 94% | 85% | 81% | 64% | 70% | 83% |
| 4 | IPK > 3,50 | 8% | 9% | 16% | 5% | 20% | 0% | 14% | 19% | 36% | 30% | 16% |
| 5 | Masa Studi | 5.3 | 4.2 | 4.4 | 4.4 | 4.2 | 4.6 | 4.4 | 4.5 | 4.0 | 4.0 | 4.4 |
| 6 | Jumlah Lulusan | 77 | 89 | 61 | 84 | 59 | 54 | 126 | 155 | 96 | 56 | 86 |
| 7 | Lulus Tepat Waktu | 9% | 43% | 13% | 26% | 49% | 44% | 51% | 65% | 78% | 68% | 45% |

Tabel 2. Data Kompilasi IPK dan Masa Studi Tahun 2020

| No | Jenis Data | 1 | 2 | 3 | 4 | 5 | 6 | 7 | 8 | 9 | 10 | Rata-Rata |
|----|-------------------|------|------|------|------|------|------|------|------|------|------|-----------|
| 1 | Rata-Rata IPK | 3.30 | 3.24 | 3.24 | 3.18 | 3.33 | 3.18 | 3.28 | 3.45 | 3.40 | 3.48 | 3.30 |
| 2 | IPK < 3,00 | 0% | 0% | 0% | 0% | 5% | 0 | 13% | 0% | 0% | 0% | 2% |
| 3 | IPK 3,00 – 3,50 | 88% | 91% | 82% | 97% | 75% | 92% | 68% | 47% | 74% | 56% | 77% |
| 4 | IPK > 3,50 | 12% | 9% | 18% | 3% | 20% | 8% | 19% | 53% | 26% | 44% | 21% |
| 5 | Masa Studi | 4.9 | 4.9 | 4.7 | 4.7 | 4.6 | 4.9 | 4.3 | 4.0 | 4.2 | 4.5 | 4.6 |
| 6 | Jumlah Lulusan | 78 | 35 | 34 | 100 | 57 | 26 | 62 | 488 | 215 | 34 | 113 |
| 7 | Lulus Tepat Waktu | 0% | 6% | 12% | 10% | 53% | 4% | 34% | 86% | 58% | 6% | 27% |

Tabel 3. Data Kompilasi IPK dan Masa Studi Tahun 2021

| No | Jenis Data | 1 | 2 | 3 | 4 | 5 | 6 | 7 | 8 | 9 | 10 | Rata-Rata |
|----|-------------------|------|------|------|------|------|------|------|------|------|------|-----------|
| 1 | Rata-Rata IPK | 3.26 | 3.25 | 3.34 | 3.14 | 3.40 | 3.21 | 3.29 | 3.50 | 3.42 | 3.31 | 3.31 |
| 2 | IPK < 3,00 | 6% | 0% | 0% | 2% | 2% | 0% | 13% | 0% | 0% | 4% | 3% |
| 3 | IPK 3,00 – 3,50 | 82% | 93% | 82% | 96% | 75% | 95% | 80% | 40% | 68% | 56% | 77% |
| 4 | IPK > 3,50 | 12% | 7% | 18% | 2% | 23% | 5% | 7% | 60% | 32% | 40% | 21% |
| 5 | Masa Studi | 4.9 | 5.1 | 4.8 | 5.3 | 4.4 | 4.8 | 4.7 | 4.1 | 4.4 | 5.3 | 4.8 |
| 6 | Jumlah Lulusan | 136 | 45 | 33 | 52 | 31 | 28 | 70 | 192 | 127 | 25 | 74 |
| 7 | Lulus Tepat Waktu | 11% | 0% | 30% | 4% | 35% | 11% | 34% | 83% | 39% | 0% | 25% |

Tabel 4. Data Kompilasi IPK dan Masa Studi Tahun 2022

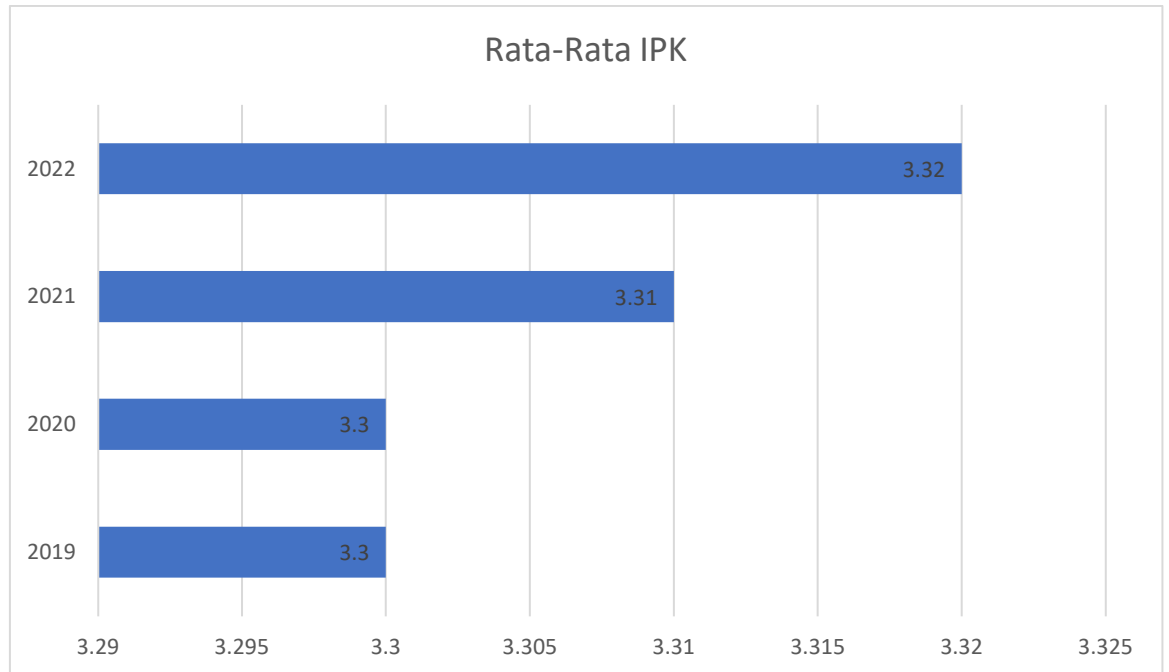
| No | Jenis Data | 1 | 2 | 3 | 4 | 5 | 6 | 7 | 8 | 9 | 10 | Rata-Rata |
|----|-------------------|------|------|------|------|------|------|------|------|------|------|-----------|
| 1 | Rata-Rata IPK | 3.33 | 3.43 | 3.39 | 3.17 | 3.25 | 3.27 | 3.19 | 3.56 | 3.44 | 3.22 | 3.32 |
| 2 | IPK < 3,00 | 0% | 0% | 0% | 3% | 2% | 7% | 12% | 0% | 0% | 0% | 2% |
| 3 | IPK 3,00 – 3,50 | 78% | 44% | 80% | 97% | 78% | 81% | 72% | 31% | 59% | 85% | 70% |
| 4 | IPK > 3,50 | 22% | 56% | 20% | 0% | 20% | 12% | 16% | 69% | 41% | 15% | 27% |
| 5 | Masa Studi | 4.9 | 4.9 | 4.9 | 5.4 | 5.1 | 5.0 | 5.5 | 3.9 | 4.6 | 5.7 | 5.0 |
| 6 | Jumlah Lulusan | 144 | 86 | 64 | 89 | 51 | 73 | 81 | 270 | 248 | 33 | 114 |
| 7 | Lulus Tepat Waktu | 9% | 33% | 16% | 9% | 37% | 3% | 20% | 67% | 37% | 0% | 23% |

Keterangan:

- 1: S1 Ilmu Komunikasi
- 2: S1 Ilmu Pemerintahan
- 3: S1 Ilmu Politik
- 4: S1 Jurnalistik
- 5: S1 Kesejahteraan Sosial
- 6: S1 Perpustakaan dan Ilmu Informasi
- 7: S1 Sosiologi
- 8: S1 Ilmu Administrasi Negara
- 9: S1 Administrasi Bisnis
- 10: S1 Hubungan Internasional

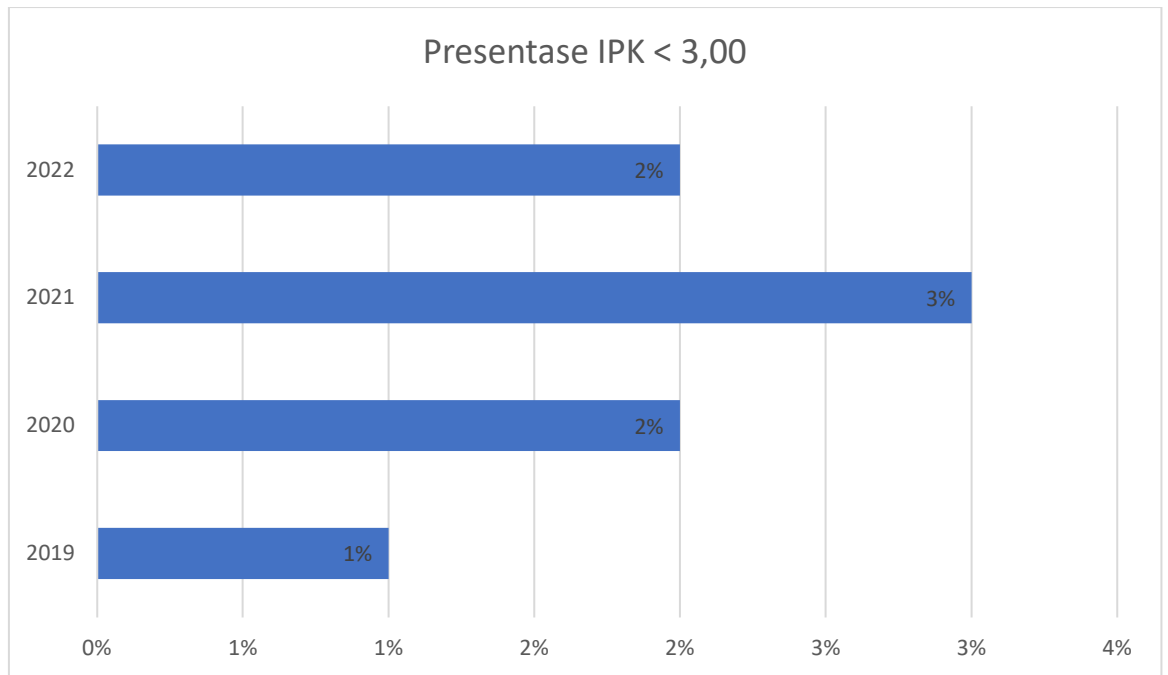
Berdasarkan pada data dari Tabel-Tabel di atas, dapat diketahui rata-rata IPK Fakultas Ilmu Sosial dan Ilmu Politik pada tahun 2019 adalah 3,30; pada tahun 2020 adalah 3,30; pada tahun 2021 adalah 3,31; serta pada tahun 2022 adalah 3,32. Untuk presentasi Indeks Prestasi Mahasiswa kurang dari 3,00 didapatkan rata-rata pada tahun 2019 sebesar 1%; pada tahun 2020 sebesar 2%; pada tahun 2021 sebesar 3%; serta pada tahun 2022 sebesar 2%. Untuk presentasi Indeks Prestasi Mahasiswa 3,00-3,50 didapatkan rata-rata pada tahun 2019 sebesar 83%; pada tahun 2020 sebesar 77%; pada tahun 2021 sebesar 77%; serta pada tahun 2022 sebesar 70%. Untuk presentase Indeks Prestasi Mahasiswa lebih dari 3,50 rata-rata pada tahun 2019 sebesar 16%; pada tahun 2020 sebesar 21%; pada tahun 2021 sebesar 21%; serta pada tahun 2022 sebesar 27%. Untuk rata-rata jumlah lulusan, pada tahun 2019 sebanyak 86 orang; pada tahun 2020 sebanyak 113; pada tahun 2021 sebanyak 74 orang; serta pada tahun 2022 sebanyak 114. Untuk rata-rata masa studi, pada tahun 2019 selama 4 tahun 4 bulan; pada tahun 2020 selama 4 tahun 6 bulan; pada tahun 2021 selama 4 tahun 8 bulan; serta pada tahun 2022 selama 5 tahun 0 bulan.

Selanjutnya, dari Tabel-Tabel tersebut akan disajikan dalam bentuk grafik sebagai berikut:



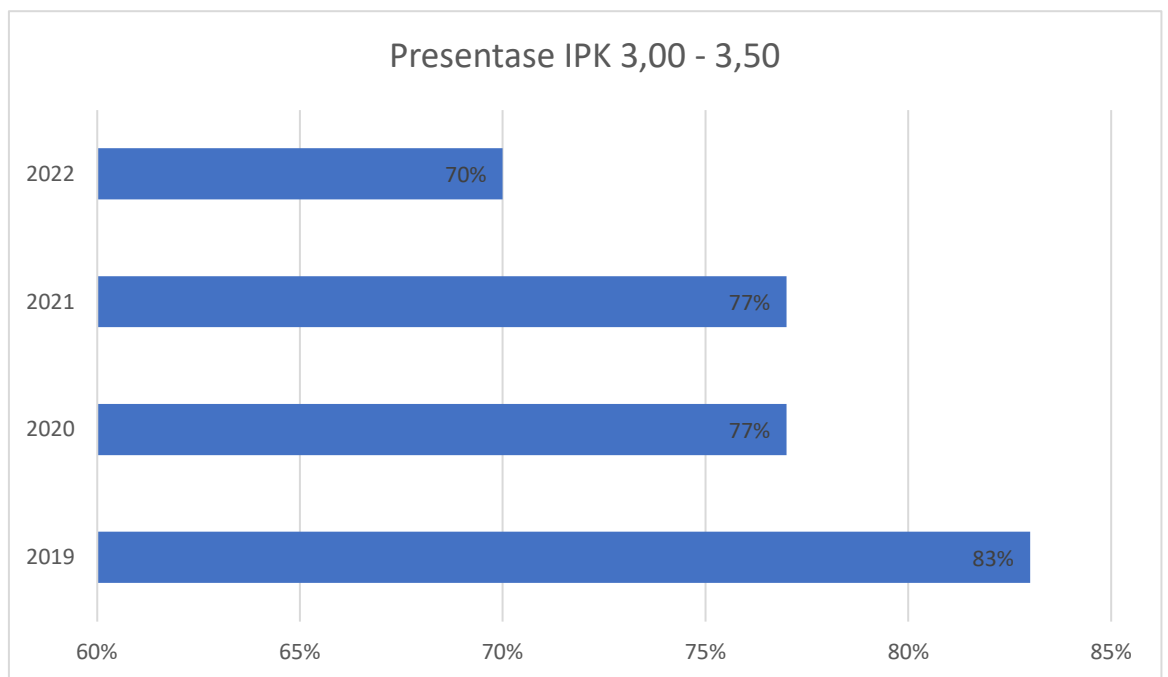
Gambar 1. Rata-Rata Indeks Prestasi Kumulatif (IPK) pada tahun 2019, 2020, 2021, dan 2022

Pada Gambar 1 di atas, dapat diketahui bahwa nilai rata-rata Indeks Prestasi Kumulatif (IPK) mahasiswa dari tahun 2019 sampai dengan tahun 2022 mengalami peningkatan.



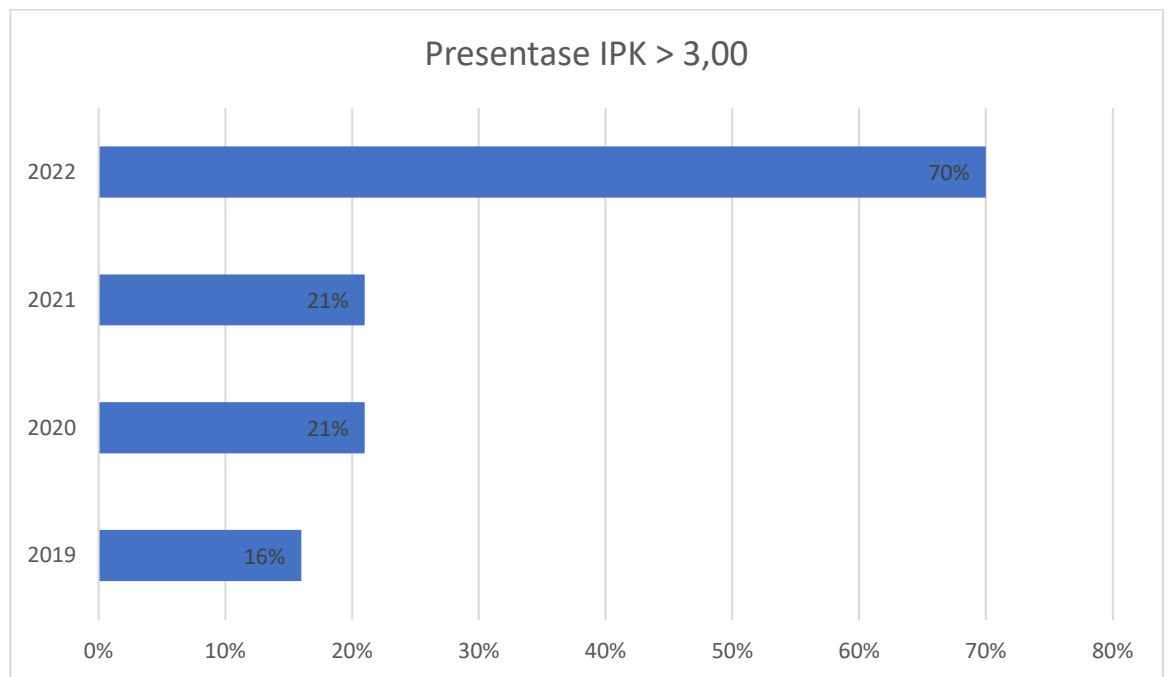
Gambar 2. Rata-Rata Presentase IPK < 3,00 pada tahun 2019, 2020, 2021, dan 2022

Pada Gambar 2 di atas, dapat diketahui bahwa nilai rata-rata Presentase IPK kurang dari 3,00 dari tahun 2019 sampai dengan tahun 2021 mengalami peningkatan. Tetapi, mengalami penurunan kembali pada tahun 2022.



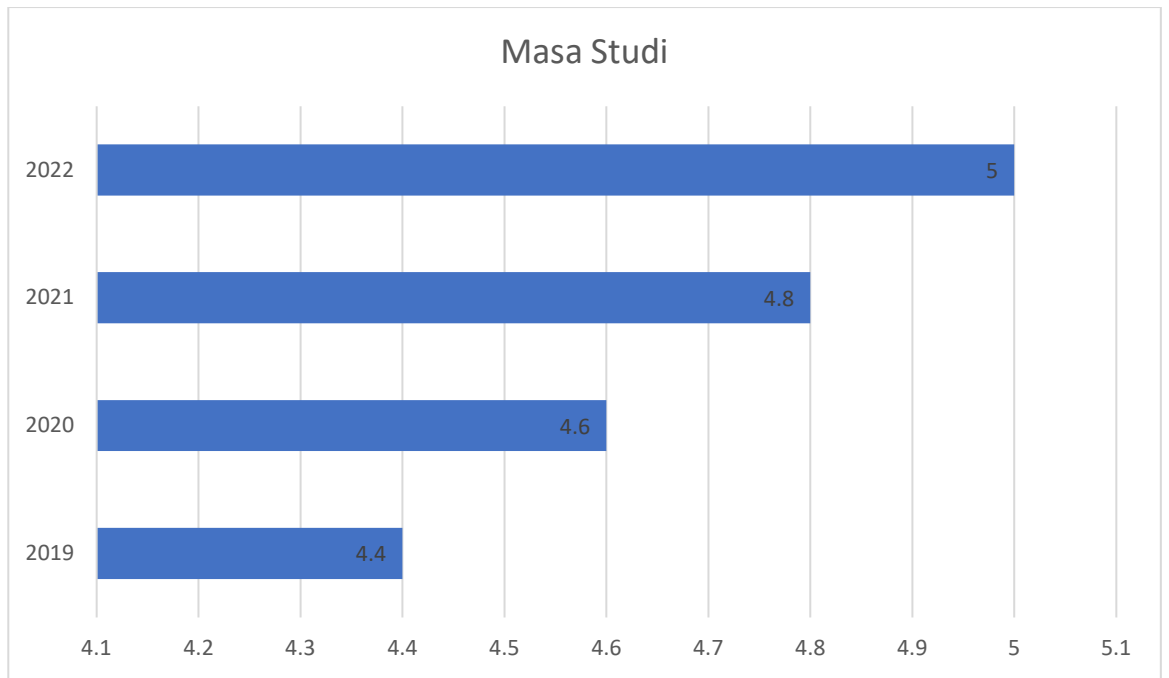
Gambar 3. Rata-Rata Presentase IPK 3,00 – 3,50 pada tahun 2019, 2020, 2021, dan 2022

Pada Gambar 3 di atas, dapat diketahui bahwa nilai rata-rata presentase IPK 3,00 – 3,50 dari tahun 2019 sampai dengan 2022 mengalami penurunan yang signifikan.



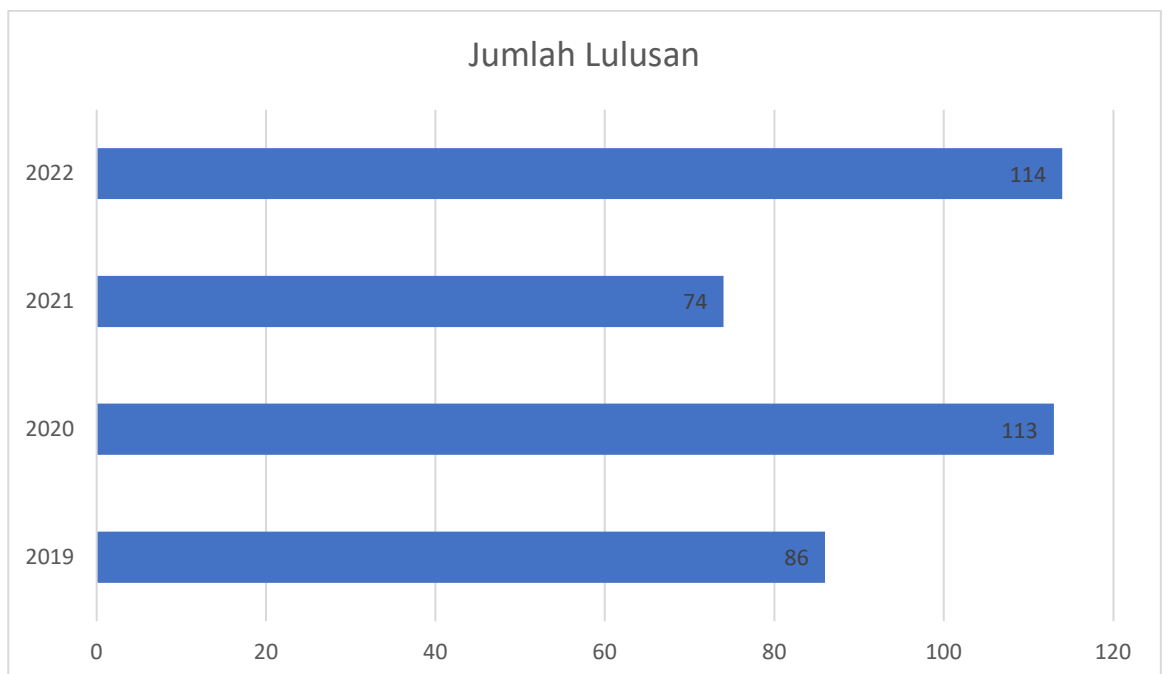
Gambar 4. Rata-Rata Presentase IPK lebih dari 3,00 pada tahun 2019, 2020, 2021, dan 2022

Pada Gambar 4 di atas, dapat diketahui bahwa nilai rata-rata presentase IPK lebih dari 3,00 dari tahun 2019 sampai dengan 2022 mengalami kenaikan yang signifikan.



Gambar 5. Rata-Rata Masa Studi mahasiswa pada tahun 2019, 2020, 2021, dan 2022

Pada Gambar 5 di atas, dapat diketahui bahwa masa studi mahasiswa dari tahun 2019 sampai dengan 2022 mengalami pelambatan yang signifikan, dimana pada tahun 2019 selama 4 tahun 4 bulan saja tetapi pada tahun 2022 memakan waktu 5 tahun 0 bulan.

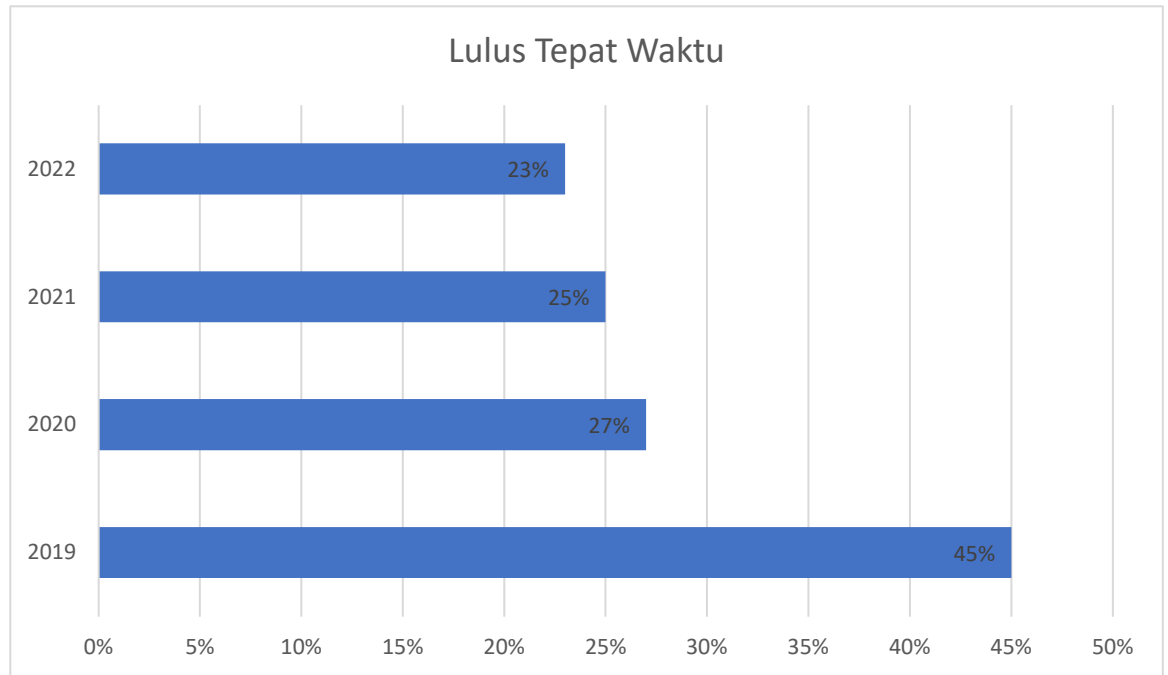


Gambar 6. Rata-Rata Jumlah Lulusan pada tahun 2019, 2020, 2021, dan 2022

Pada Gambar 6 di atas, dapat diketahui bahwa jumlah lulusan mahasiswa dari tahun 2019 sampai dengan 2022 mengalami kondisi naik turun, dimana dari tahun 2019

ke 2020 mengalami kenaikan, kemudian turun lagi pada tahun 2021, dan naik lagi pada tahun 2022.

Adapun presentasi kelulusan tepat waktu mahasiswa pada Fakultas Ilmu Sosial dan Ilmu Politik Universitas Halu Oleo selama tahun 2019, 2020, 2021, dan 2022, digambarkan pada Gambar 7 berikut ini:



Gambar 7. Rata-Rata Presentase Kelulusan Tepat Waktu Mahasiswa pada tahun 2019, 2020, 2021, dan 2022

Pada Gambar 7 di atas, dapat diketahui bahwa presentase kelulusan tepat waktu mahasiswa pada tahun 2019 sampai dengan 2022 mengalami penurunan pada setiap tahunnya.

BAB III

KESIMPULAN DAN REKOMENDASI

1. Kesimpulan

Berdasarkan dari hasil kegiatan monitoring dan evaluasi terkait hasil pembelajaran ini, dapat diperoleh kesimpulan bahwa untuk nilai rata-rata Indeks Prestasi Kumulatif tertinggi terjadi pada tahun 2019 dan 2020 yaitu 3.30; untuk presentasi nilai Indeks Prestasi Kumulatif terbesar adalah pada range 3,00 - 3,50 yaitu 83%; untuk jumlah lulusan mengalami kondisi yang fluktuatif dimana nilai mengalami kenaikan dan penurunan setiap tahun; untuk masa studi, rata-rata masa studi paling lama itu adalah 5 tahun 0 bulan; terakhir adalah presentase kelulusan tepat waktu tertinggi ada pada angka 45% yang terjadi pada tahun 2019.

2. Rekomendasi

Adapun rekomendasi yang dapat diberikan untuk dapat meningkatkan hasil pembelajaran, yaitu: Melakukan monitoring terhadap pencapaian nilai Indeks Prestasi Kumulatif setiap tahun dan dilakukan oleh atau bersama dengan Jurusan/Progran Studi yang benar-benar mengetahui segala hal yang terjadi pada lingkup Jurusan dan Program Studi yang dapat menjadi salah satu faktor penyebab berfkultuasinya nilai Indeks Prestasi Kumulatif rata-rata mahasiswa; dan Melakukan monitoring dan evaluasi atas proses pembelajaran yang dilakukan terkait dengan kehadiran dosen dan mahasiswa, ketersediaan RPS, pembelajaran yang sesuai dengan RPS, materi, referensi, serta hal lainterkait dengan proses pembelajaran secara periodik untuk memastikan mutu lulusan dan kemahasiswaan.



Unit Jaminan Mutu dan Sistem Informasi
Fakultas Ilmu Sosial dan Ilmu Politik
Universitas Halu Oleo

<https://fisip.uho.ac.id>